


## Depósitos de Líquidos

Os Depósitos de Líquidos de construção em poliéster reforçado a fibra de vidro, destinam-se ao armazenamento de fluidos e líquidos variados, podendo apresentar-se sob os seguintes formatos:


- Modelos cúbicos
- Modelos cilíndricos
- Modelos paralelepípedicos

De modo a evitar a transmissão de odores e sabores ao conteúdo dos depósitos, recorreu-se à utilização de gel coat isoftálico no seu interior.



### Depósitos cilíndricos

| Modelos | Volume útil [l] |             | Dimensões [m] |             |
|---------|-----------------|-------------|---------------|-------------|
|         | Sem tubagem     | Com tubagem | Diâmetro      | Comprimento |
| DC 11   | 1150            | 1050        | 1,00          | 1,50        |
| DC 15   | 1550            | 1400        |               | 2,00        |
| DC 23   | 2350            | 2150        |               | 3,00        |
| DC 31   | 3100            | 2850        |               | 4,00        |
| DC 45   | 4500            | 4350        | 1,70          | 2,00        |
| DC 56   | 5650            | 5450        |               | 2,50        |
| DC 68   | 6800            | 6550        |               | 3,00        |
| DC 90   | 9050            | 8750        |               | 4,00        |
| DC 113  | 11350           | 10950       |               | 5,00        |
| DC 136  | 13600           | 13150       |               | 6,00        |




### Depósitos cúbicos

| Modelos | Volume útil [l] | Dimensões externas [m] |         |        |
|---------|-----------------|------------------------|---------|--------|
|         |                 | Comprimento            | Largura | Altura |
| DC 200  | 200             | 0,71                   | 0,71    | 0,68   |
| DC 500  | 500             | 0,90                   | 0,90    | 0,89   |
| DC 700  | 700             | 1,00                   | 1,00    | 0,99   |
| DC 1000 | 1000            | 1,11                   | 1,11    | 1,10   |

### Depósitos paralelepípedicos

| Modelos | Volume útil [l] | Dimensões externas [m] |         |        |
|---------|-----------------|------------------------|---------|--------|
|         |                 | Comprimento            | Largura | Altura |
| DP 500  | 500             | 1,58                   | 0,67    | 0,62   |
| DP 750  | 750             | 1,58                   | 0,67    | 0,95   |



Para situações específicas contactar o departamento técnico